

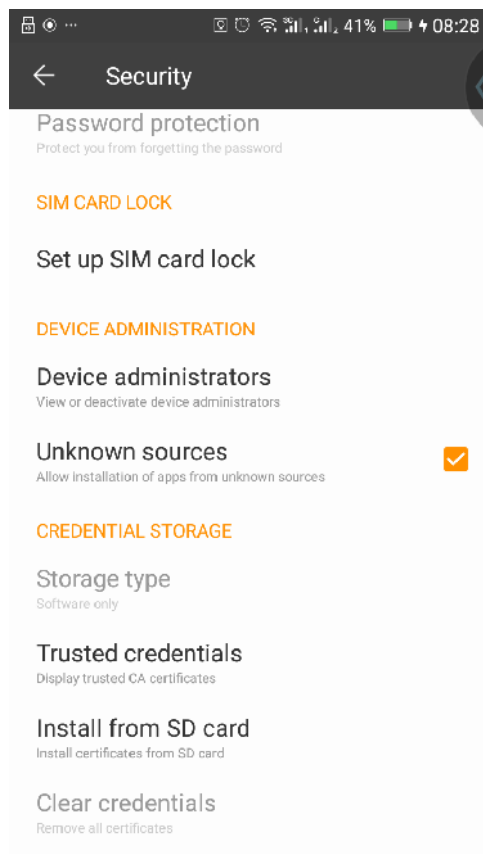


Procedura pobierania ze Sklepu Google Play poprzez optymalizację danych mobilnych

Procedura ta ma zastosowanie do urządzeń z systemem Android™ 5.1.

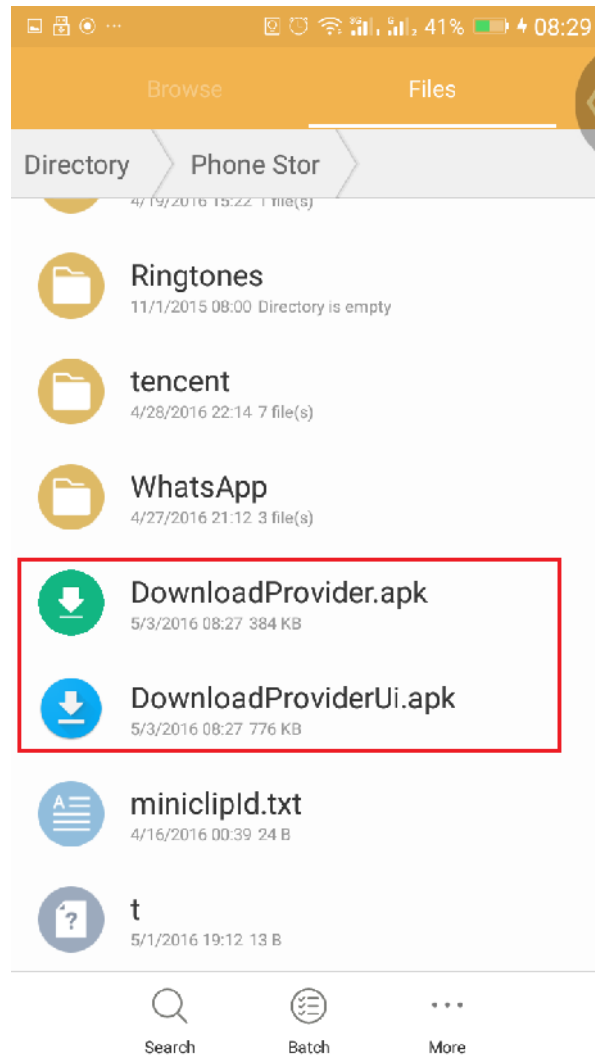
W przypadku wystąpienia jakichkolwiek trudności w pobieraniu aplikacji ze sklepu Google Play za pomocą danych mobilnych, należy wykonać następujące kroki w celu naprawienia tej sytuacji:

1. Pobierz aplikacje „DownloadProvider” i „DownloadProviderUI” na komputer lub laptopa;
2. Podłącz telefon do komputera lub laptopa i skopiuj te dwie aplikacje do pamięci wewnętrznej telefonu;
3. W celu zainstalowania dwóch aplikacji, należy przejść do Ustawień / Bezpieczeństwo i zaznaczyć opcję "Nieznane źródła".



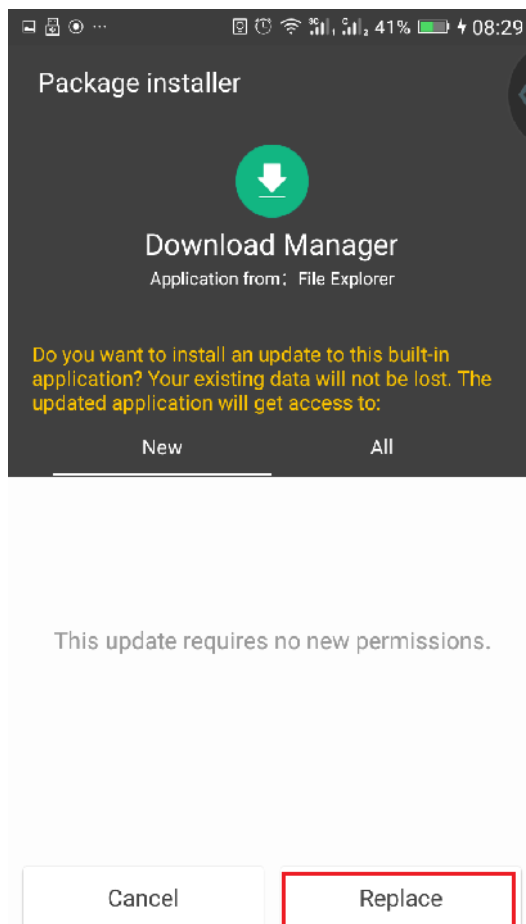


4. Wejdź do przeglądarki plików **Explorator Plików** Pamięci wewnętrznej i zainstaluj oba pliki, osobno.





- 5 Aby je zainstalować, należy otworzyć pliki, po jednym na raz, wybrać "Zamień", a następnie "Zakończ".



Uwaga! Jeśli kiedykolwiek zdecydujesz się zresetować urządzenie do ustawień fabrycznych, obie aplikacje muszą zostać zainstalowane ponownie w celu uniknięcia podobnych problemów.