



Procedura aktualizacji za pomocą OTA – Allview P8 Energy / Android 5.1 / 06.04.2016



Zalety aktualizacji oprogramowania:

- ✓ poprawa stabilności oprogramowania
- ✓ poprawa tłumaczeń
- ✓ naprawa małych błędów
- ✓ naprawa problemu z sygnałem sieci
- ✓ dodanie trybu „Super Zdjęcie”



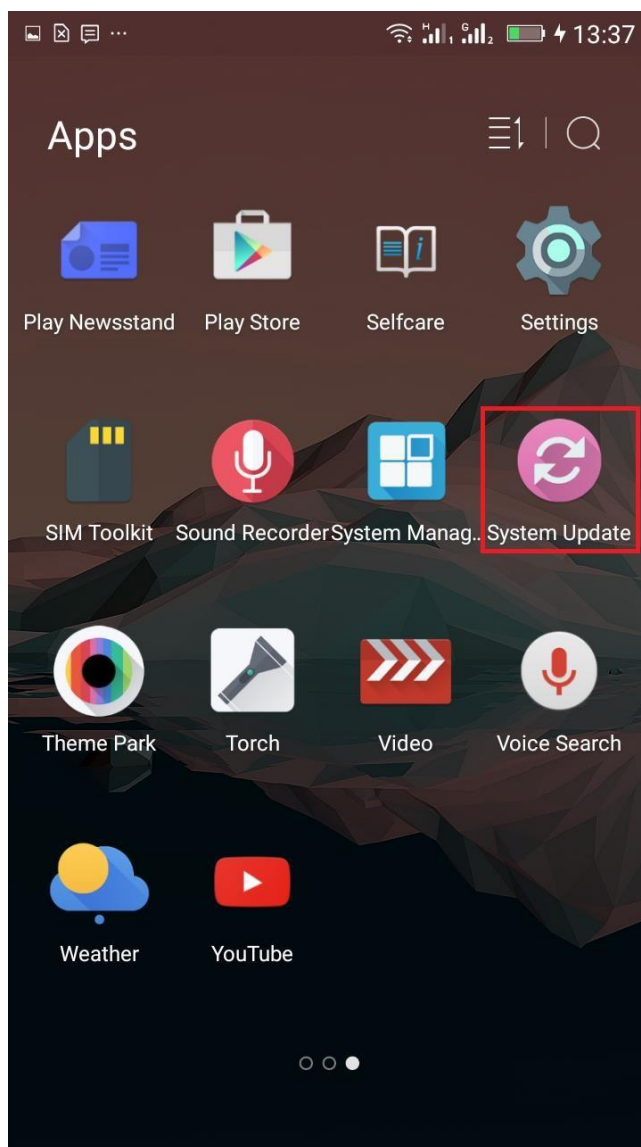
Uwaga! Telefon musi być naładowany w momencie rozpoczęcia procedury.



Uwaga! Pod żadnym pozorem nie zatrzymuj procesu aktualizacji. Aktualizacja oprogramowania jest operacją, która jest uruchamiana na własną odpowiedzialność, wykonując czynności opisane poniżej.

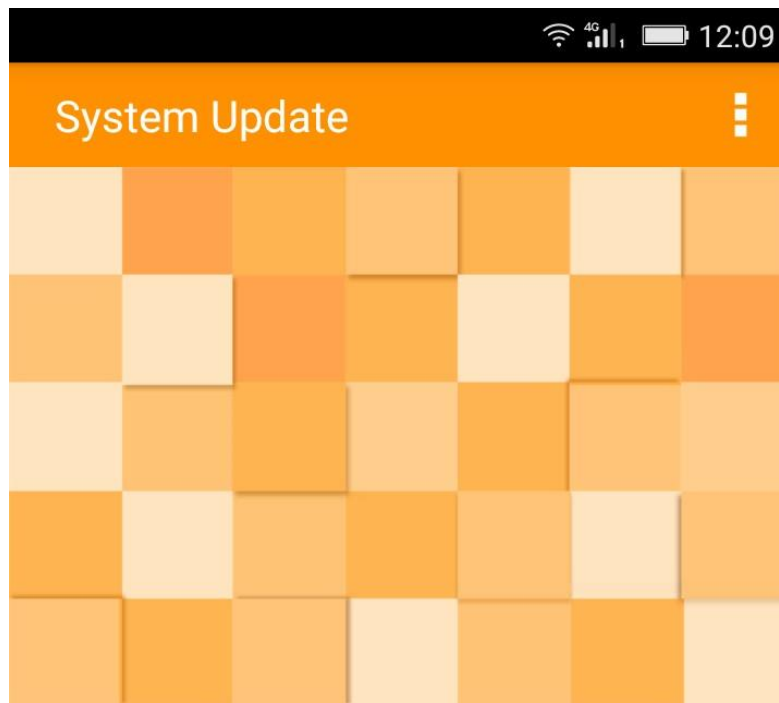
Aby zaktualizować wersję oprogramowania w **Allview P8 Energy** konieczne jest wykonanie poniższych kroków:

1. Włącz telefon i podłącz go do sieci bezprzewodowej.
2. Kliknij aplikację „Aktualizacja OTA” w menu:





3. Do szukania wersji oprogramowania użyj przycisku „Wyszukaj nowej wersji”

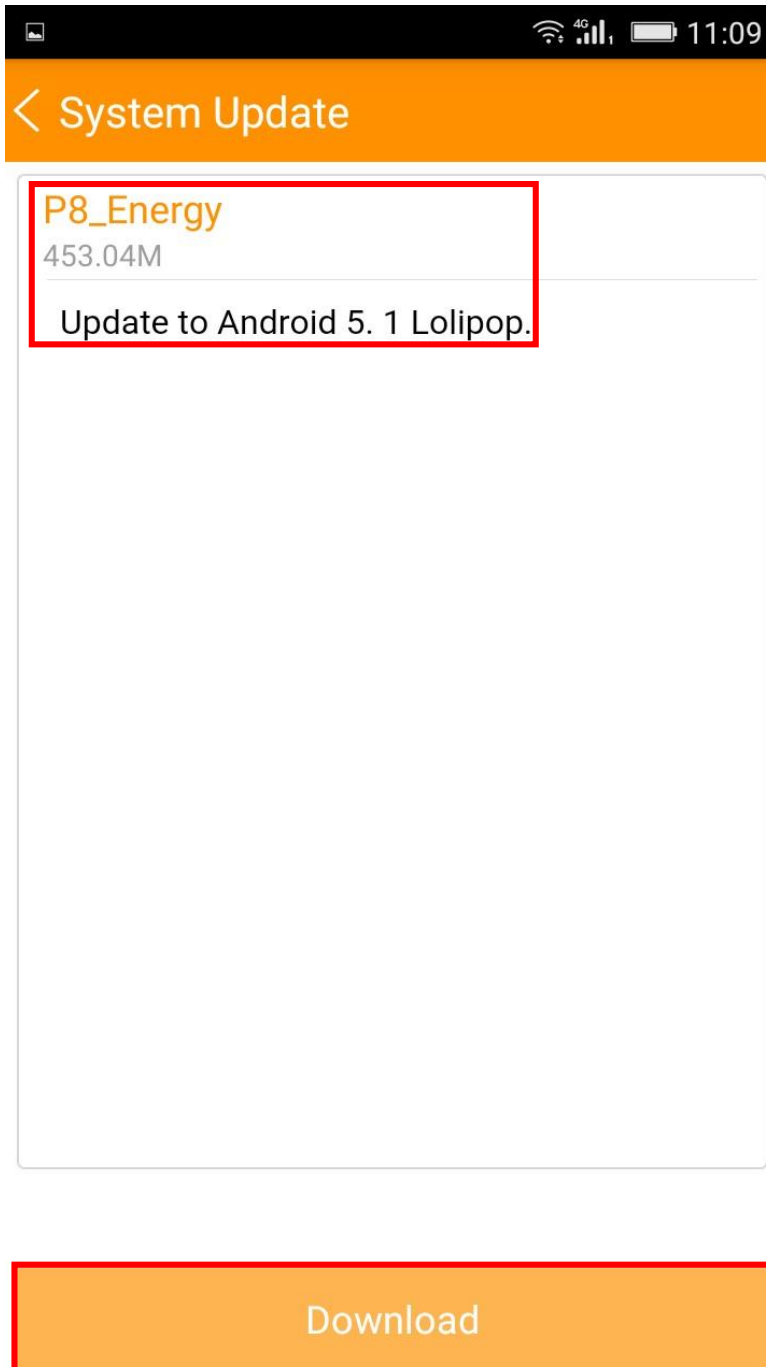


Last update time:	12:08
Model:	P8_Energy
System version:	5.0.16
Release date:	20-10-2015

Check new version



4. Aplikacja „Aktualizacja OTA” wykryje nową wersję oprogramowania (**P8_Energy_0102_V6440**).
Zaznacz opcję: **Pobierz**:





5. Poczekaj na pełne pobranie oprogramowania do pamięci wewnętrznej / karty micro SD

Saving screenshot...

< System Update

P8_Energy
453.04M

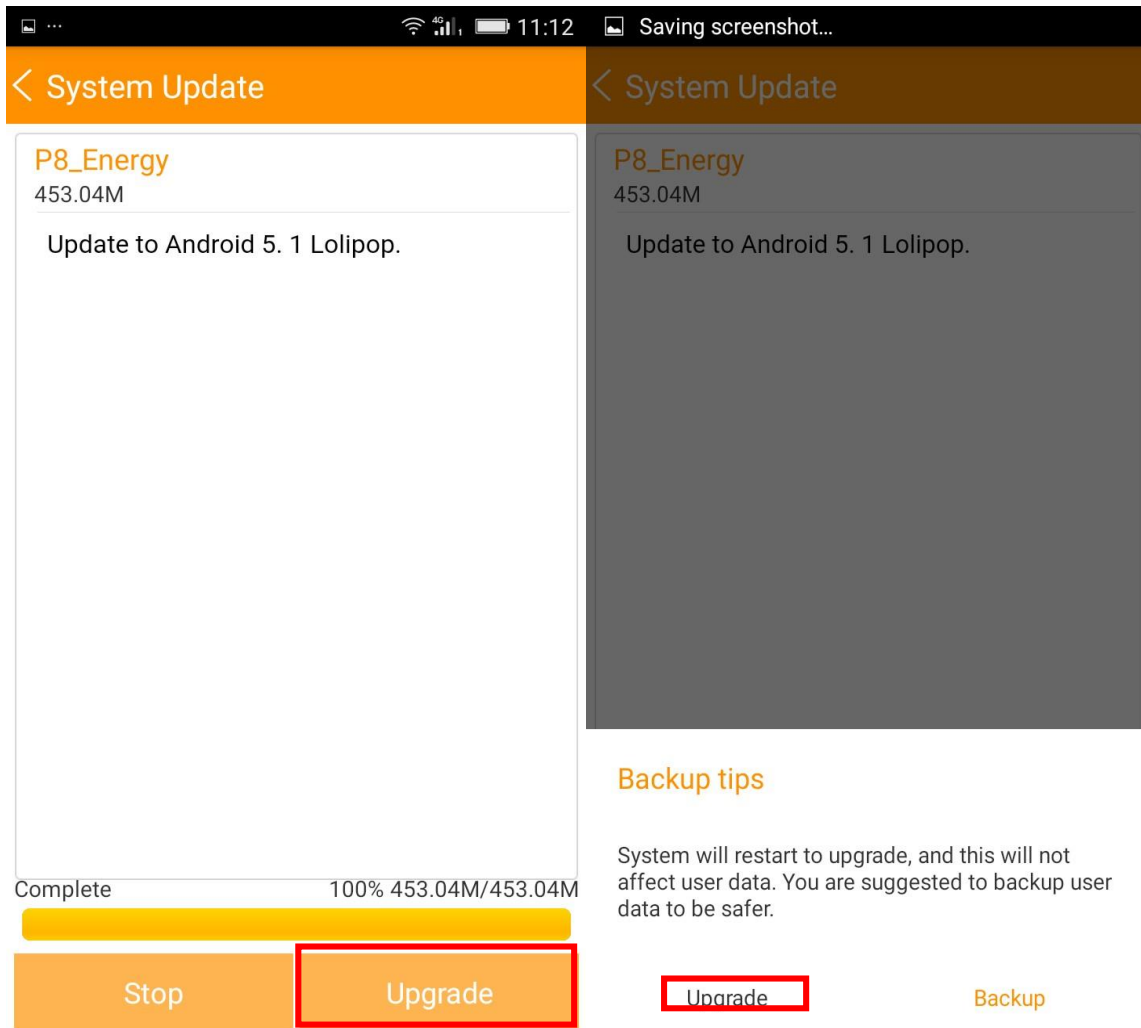
Update to Android 5.1 Lollipop.

Downloading... 15% 69.65M/453.04M

Cancel Pause



6. Po pobraniu oprogramowania wybierz „Aktualizacja”:

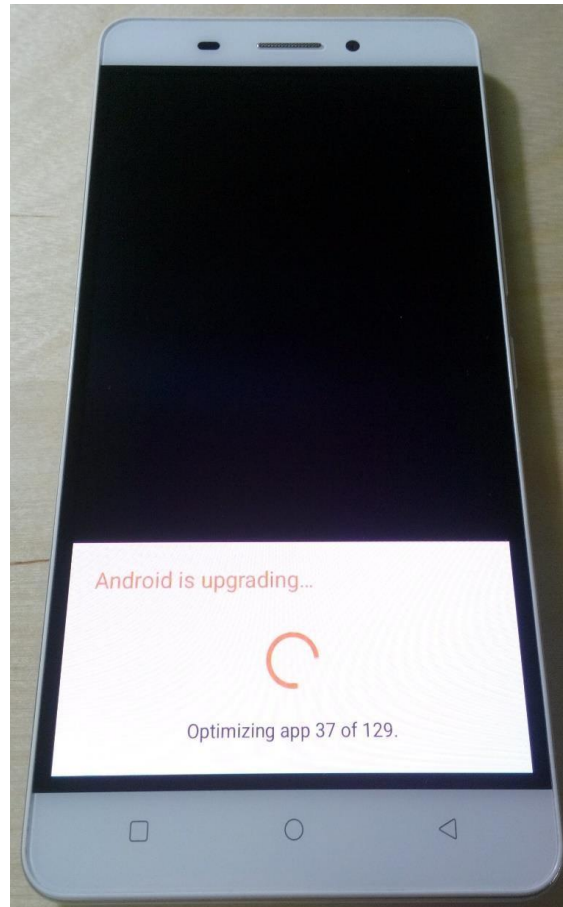




7. Telefon uruchomi się ponownie, a procedura aktualizacji rozpocznie się automatycznie.



8. Po zakończeniu procesu aktualizacji, telefon samoczynnie się zrestartuje.



9. Na ekranie telefonu wyświetlony zostanie komunikat: **"Android został zaktualizowany"**.

Pobrane pliki do pamięci wewnętrznej/ karty micro SD zostaną automatycznie usunięte po zakończeniu procesu aktualizacji



Po zakończeniu procesu aktualizacji zalecane jest wykonanie przywrócenia urządzenia do ustawień fabrycznych, w celu uniknięcia błędów.



Uwaga! Przywrócenie telefonu do ustawień fabrycznych spowoduje całkowite usunięcie wszystkich prywatnych informacji i aplikacji zainstalowanych na telefonie.